

RELEASE 10
NOVEMBER 2023

*Sneller, gebruiksvriendelijker en
nog meer mogelijkheden*

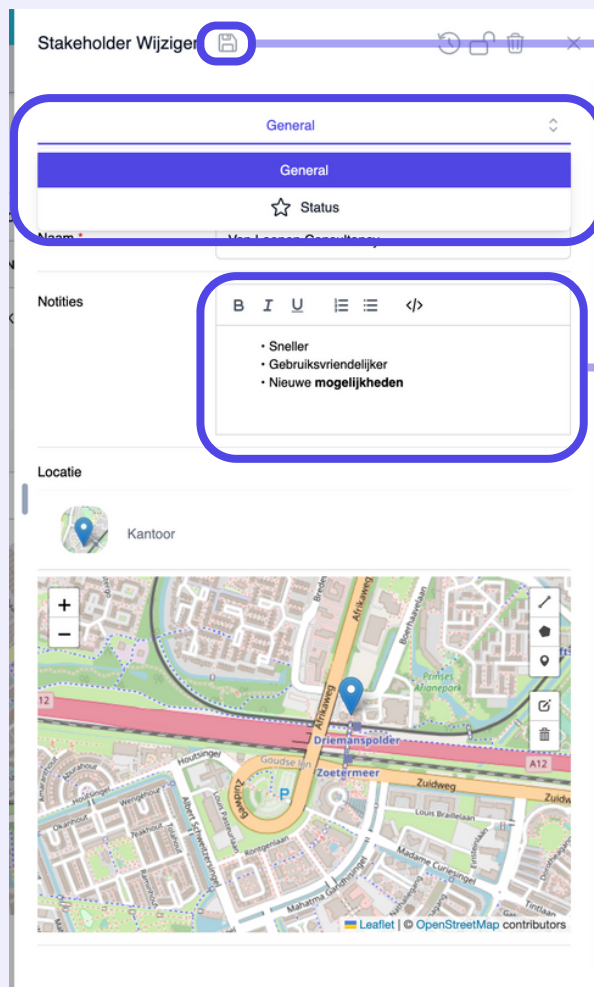


Vooruitgang begint met innovatie, innovatie begint met samenwerking



*Martijn van Loenen,
product owner Datastorms,
Systems Engineer & solution architect*

WAT IS NIEUW?



Automatisch opslaan van de detail pagina om gegevensverlies te voorkomen

Zelf creëren van tabbladen zodat eigenschappen eenvoudiger gevonden kunnen worden

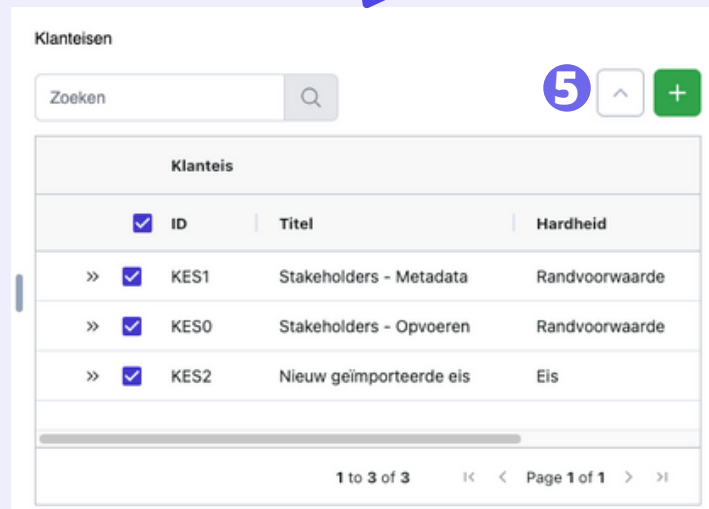
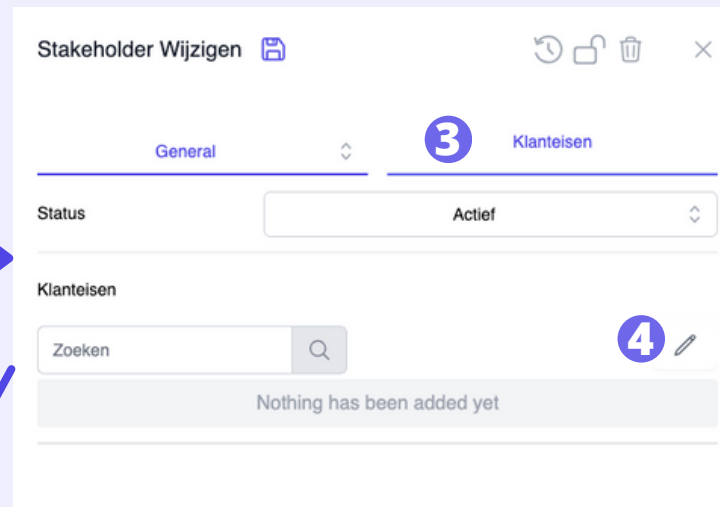
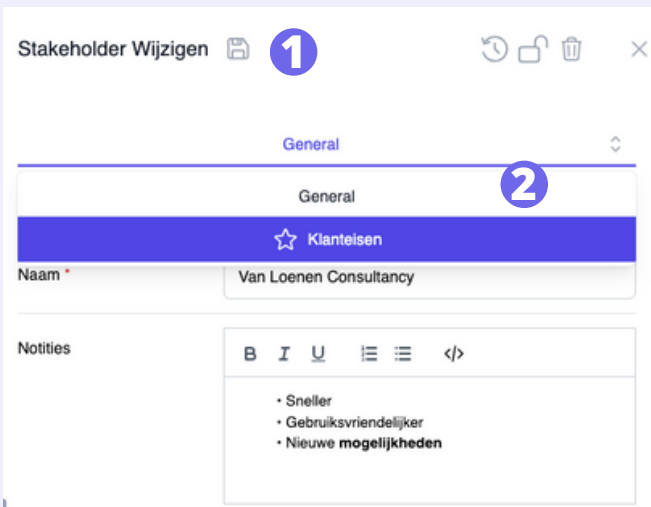
Toevoeging van richText om bijvoorbeeld notities overzichtelijker weer te geven

Titels

Mogelijkheid om titels toe te voegen aan een tabel

Gebruikersbeheer

Inzicht in welke gebruiker welke organisatirol heeft



DETAIL PAGINA

- Gemakkelijk in project instellingen tabbladen aanmaken voor een schema
- Volgorde getoonde eigenschappen ook personaliseerbaar
- Veel sneller in gebruik doordat niet alle data meer opgehaald hoeft te worden maar alleen de verbonden data

1

Automatisch opslaan van ingevoerde gegevens

2

Eigen gemaakte tabbladen

3

Favoriet ingesteld tabblad verschijnt bovenaan

4

Nog niets toegevoegd? Eenvoudig alle data ophalen

5

Eenvoudig weer inklappen van alle data

GEBRUIKERSBEHEER

- Beter inzicht in en controle over wat elke gebruiker kan zien binnen de organisatie
- Geeft inzicht in hoeveelheid gebruikers of eigenaren per project

The screenshot shows the 'Organisation Settings' page with a sidebar on the left and a main content area. The sidebar includes 'General', 'Login Screen', 'User Management', 'Security', 'API authorization', and 'Emails'. The 'User Management' section is active, showing three options: 'Overview roles per user' (1), 'Overview projects per user' (2), and 'Overview owners per project' (3). The main content area displays the 'Roles per user' table.

Users	Owner	Organisation Admin	Security Admin	User Admin	Viewer	Project Admin
Jannieke	X	X	X			
Matthijs		X			X	
Mirjam	X					

1

Inzicht in welke organisatie rol welke gebruiker heeft

2

Inzicht welke gebruikers gekoppeld zijn aan welke projecten

3

Overzicht welke gebruikers eigenaar zijn van projecten

NIEUW KANTOOR

Sinds halverwege november bevinden wij ons op Montessorilaan 29 in Zoetermeer. Hier gaan wij verder met onze software te ontwikkelen en op de markt brengen.



DEZE STAP MARKEERT EEN

NIEUW HOOFDSTUK IN
ONS VERHAAL ”

GEFASEERDE PLANNING VAN MIGRATIE EN IMPLEMENTATIE

Met de volgende 5 stappen ben je compleet en gecontroleerd gemigreerd:

1. Inzicht krijgen
2. Voorbereiden export
3. Testen migratie
4. Uitvoeren migratie
5. Datacontroles

KOUDWATERVREES?



Geen zorgen! Wij zorgen voor een warme overgang voor jou en je projecten.

Meer weten over onze migratie en implementatie aanpak? Neem contact op via:

 info@datastorms.eu

 079-30 20 000

