

RELEASE 12
DECEMBER (2)
2023

Baselining en een duidelijker
inzicht in rollen en rechten

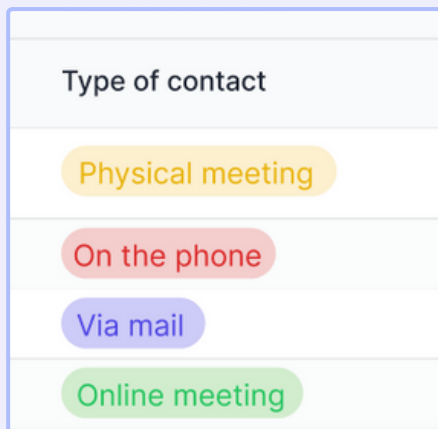


Het wordt
steeds een
beetje
mooier!



Martijn van Loenen,
product owner
Datastorms,
Systems Engineer &
solution architect

WAT IS NIEUW OF VERBETERD?

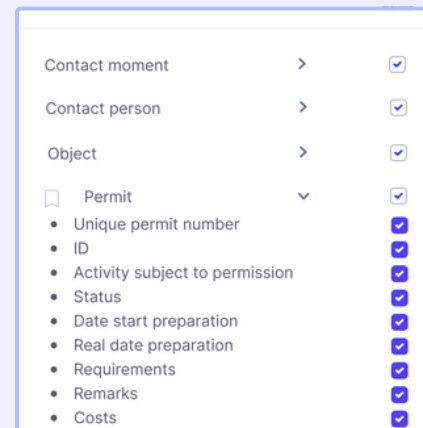


GEKLEURDE WAARDES

1 Mogelijkheid om waardes een kleur te geven om meer overzicht te creëren

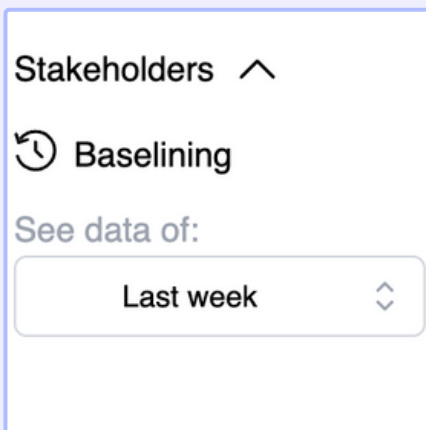
PROJECT ROLLEN INTERFACE

2 Een verbeterde UI voor project rollen, waardoor inzicht eenvoudiger te verkrijgen is



BASELINING

3 Data kan nu worden opgehaald en vergeleken met een zelf instelbaar moment in het verleden



Editing Stakeholder Property

Caption * Status

ValueType * Single-select

EditorType * Dropdown

Verplicht

Type decoratie Geen decoratie Decoratie Decoratie

Opties

Inactief

Actief

1

Kies voor een gekleurde achtergrond of een witte achtergrond met een gekleurde stip

2

Kies een kleur voor elke waarde

GEKLEURDE WAARDES

- Tijdens het aanmaken van een eigenschap de optie om een kleur toe te voegen
- Op deze manier is het eenvoudiger om in een oogopslag te zien wat bijvoorbeeld de status is van een klanteneis

3

Zie in de tabel de gekleurde waardes terug

Alle stakeholders

Stakeholder	
Naam	Status
Beatrix van Loenen	Actief
Joost Janssen	Inactief
Linda Logistics	Actief
Martijn van Loenen	Actief

3

PROJECT ROLLEN

- Nieuwe vormgeving, waardoor minder in een keer wordt getoond, hierdoor is er meer overzicht
- Er is nu ook de mogelijkheid om iemand in één keer rechten te geven voor alle schema's

Selecteer schema's

Search

Selecteer alles

Beheersmaatregel >

Contactgegevens >

Contactmoment **1** 1

ID

Naam

Status

Datum

Beschrijving

Tijd

Gespreksverslag **2**

Schema Document

ID

Titel **2**

Document

Aanwezig vanuit project >

Gesproken met Stakeholder(s) >

Type >

Contactmoment type >

Document >

1
Voordat een rol wordt opgesteld, worden de schema's gekozen waarop de rol betrekking heeft

2
Als een schema een relatie heeft wordt de titel van dit schema getoond

3
De schema's worden eenvoudig weergegeven en de rol kan specifiek worden ingeregeld

Schema rights | Page rights | Users

Opgericht: Rol naam: * Omgeving | Instellingen

Selecteer schema's: Schema naam: Contactmoment x Document x

		Lezen	Bewerken	Creëren	Verwijderen	Vergrendel	Revisies bekijken
Contactmoment	▼	<input checked="" type="checkbox"/>	<input checked="" type="checkbox"/>	<input checked="" type="checkbox"/>	<input checked="" type="checkbox"/>	<input checked="" type="checkbox"/>	<input checked="" type="checkbox"/>
Naam*		<input checked="" type="checkbox"/>	<input checked="" type="checkbox"/>				
Datum		<input checked="" type="checkbox"/>	<input checked="" type="checkbox"/>				
Beschrijving		<input checked="" type="checkbox"/>	<input checked="" type="checkbox"/>				
Gespreksverslag	▼	<input checked="" type="checkbox"/>	<input checked="" type="checkbox"/>				
Schema Document	3						
Titel*		<input checked="" type="checkbox"/>	<input checked="" type="checkbox"/>				
Document		<input checked="" type="checkbox"/>	<input type="checkbox"/>				
Document	>	<input checked="" type="checkbox"/>	<input checked="" type="checkbox"/>	<input checked="" type="checkbox"/>	<input checked="" type="checkbox"/>	<input checked="" type="checkbox"/>	<input checked="" type="checkbox"/>

General CSS HTML Javascript Preview Download as docx Opslaan

Eigenschappen

Naam: Stakeholders

Motor: handlebars

Recept: docx

Instellingen

Baselining

Select default option: Last week

Query +

Name	Schema	Instance	Filters
Stakeholder	Stakeholder	<input checked="" type="checkbox"/>	

1
In rapport instellingen kan baselining worden aanzet en een default

Stakeholder wijzigen

General Rapport

Stakeholders

Baselining

See data of: Last week

Date(s): 2023-12-28 2024-01-03

Rapport downloaden

2
De default instelling is zichtbaar en het rapport kan eenvoudig gedownload worden

Stakeholder wijzigen

General Rapport

Stakeholders

Baselining

See data of: Own dates

Start date: 28/12/2023

End date: 03/01/2024

Calendar: december 2023

3
Uiteraard kan er ook een specifieke datum gekozen worden

BASELINING

- Vergelijk eenvoudig data van het heden met het verleden
- Standaard opties zoals afgelopen dag, week maand maar ook de mogelijkheid om een eigen datum te kiezen

**MEER
INFORMATIE
BESCHIKBAAR
OVER
DATASTORMS!**

**Kijk op onze LinkedIn
of op de website**

BINNENKORT EEN NIEUW FILMPJE!



**DIT KEER OVER HET VRIJ
CONFIGUREREN VAN DE USER
INTERFACE**

INTEGREREN?

Advanced integreren met andere applicaties is mogelijk!



*Datastorms inzetten als integratie applicatie met krachtige features?
Ga met ons in gesprek!*

✉ info@datastorms.eu

☎ 079-30 20 000

**ZET DATASTORMS
IN ALS
INTEGRATIETOOL
BINNEN UW
ARCHITECTUUR**

Wij kunnen:

- Importeren
- Opslaan
- Bewerken
- Vergelijken
- Doorsturen

