

RELEASE HERFST 2023

*Transformeer uw complexe
vraagstukken
naar realiteit met Datastorms*

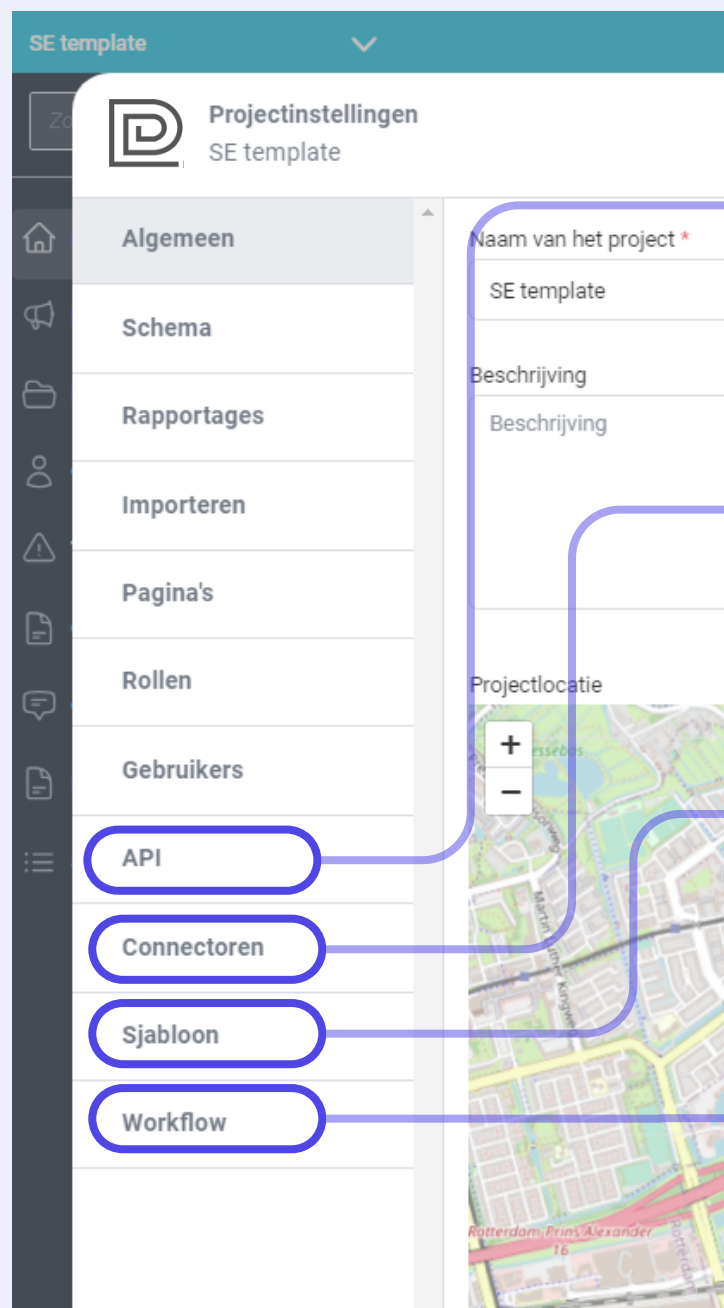


**WIJ ZIJN
GERICHT OP
VOORTDURENDE
INNOVATIE**



*Martijn van Loenen,
product owner Datastorms,
Systems Engineer & solution architect*

WAT IS NIEUW?



Interfaces opbouwen zonder beperkingen met externe applicaties

Koppelingen tussen bibliotheken en projecten binnen Datastorms

Herbruikbaar sjabloon 2.0, consistentie, onderhoudsgemak en geavanceerde opties

Repeterende werkzaamheden eenvoudig automatiseren

project Datastorms DATASTORMS DEVELOPMENT

Project instellingen
Settings and Defaults across all Projects

Algemeen ✕

Connect with template
Bike factory 3000 1

Make template of current project 2
Create

Legenda
Equal **Added**
Changed **Removed**

Last date template was pulled
Never

Last time template was changed
13-09-2023 13:27:00

Are there changes between template and project?
No

Differences 3

	Template value	Project value	Push changes?
> Project			<input checked="" type="checkbox"/>
> Schemas			<input checked="" type="checkbox"/>
Roles			<input checked="" type="checkbox"/>
> Reports			<input checked="" type="checkbox"/>
> Imports			<input checked="" type="checkbox"/>
> APIs			<input checked="" type="checkbox"/>

5
Connect and pull

Project settings

TEMPLATING

- Gedetailleerd inzicht in verschillen tussen het Template en Project
- De wijzingen kunnen bi-directioneel worden doorgevoerd
- Project ontwikkelingen kunnen worden opgenomen in het template

1

Eenvoudig koppelen van een template/sjabloon

2

Of het maken van uw eigen template

3

Direct inzicht in alle verschillen

4

Mogelijkheid om alleen bepaalde onderdelen te pushen

5

Met één klik wordt uw project verbonden aan de template

2

API

- Volledige RESTful API configuratie mogelijkheden
- Passieve en actieve opties om integratie met andere applicaties te realiseren
- Interactive maakt event gedreven API's mogelijk
- De opbouw van een API is gebruikersvriendelijk: de interface is consistent met de andere beheer opties

The screenshot shows the 'DATASTORMS DEVELOPMENT' interface. At the top, there are tabs for 'Autorisatie', 'Aanbieder', 'Ontvanger', and 'Interactief'. The 'Ontvanger' tab is active. Below the tabs, there is a search bar with 'Zoek ontvanger' and a search icon. A list of API endpoints is shown on the left, with 'addRisks' selected. The main area displays the configuration for 'addRisks'. The 'Verzoek' field is set to 'addRisks', 'Type' is 'POST', and 'Beschrijving' is 'Add new Risks from RiskChallenger'. The 'App client' is 'RiskChallenger'. The 'Geschiedenis' section shows a table with columns: Hostname, Date, Time, User Agent, Inserted objects, and Result. The table contains one entry: 'databoosterapi.contractcon', '2023-09-02', '10:13', 'PostmanRuntime/7.32.3', 'Downloaden JSON', and a red circle icon. The URL bar shows 'https://databoosterapi.contractcontrol.eu/api/v1/clients/receiver/projects/86284116/addRisks'. The interface is annotated with four numbered callouts: 1 points to the 'Aanbieder' tab, 2 points to the 'Verzoek' field, 3 points to the 'Query' field, and 4 points to the URL bar.

1

Kies of je data wilt aanbieden of ontvangen

3

Bepaal welke data er uitgewisseld wordt

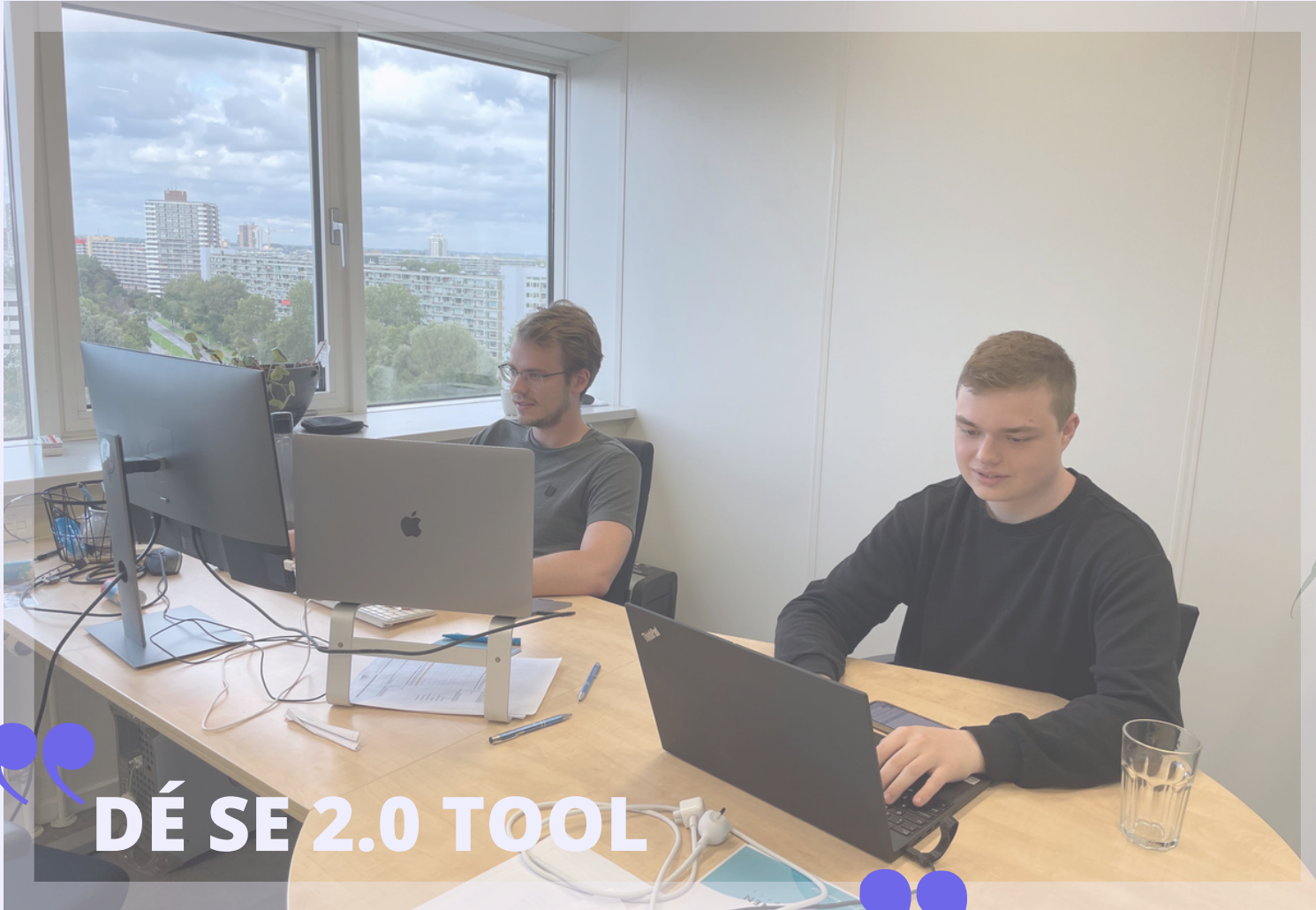
2

Stel een duidelijke naam in en bepaal welke actie er uitgevoerd moet worden

4

Test en communiceer via de opgegeven URI

3



“ **DÉ SE 2.0 TOOL** **ONTWIKKELEN WIJ** ”

Matthijs Rijm
Tijs Zijl

Next Generation Software developers

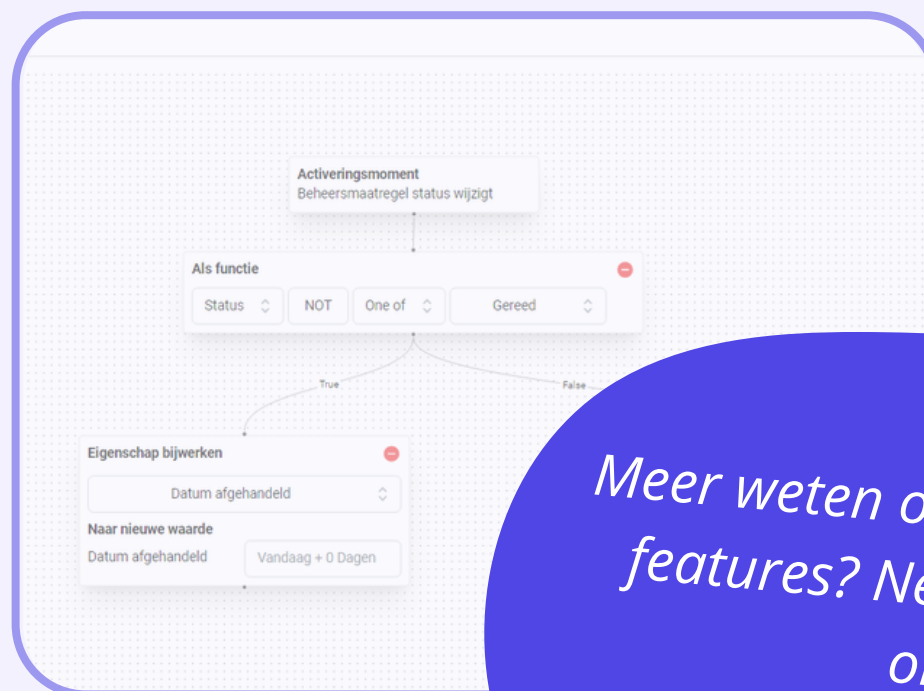
GEREALISEERD

Een customer portal met gekoppelde database. De eerste fase is opgeleverd. We werken nu aan de volgende fase: Een combinatie van asset management, stakeholder management en financieel management.

ERVARING

Met meer dan 40 jaar ervaring die binnen onze organisatie aanwezig is, kunnen wij u helpen met complexe vraagstukken.

ER KAN NOG ZOVEEL MEER!



ZOALS:

- WORKFLOWS
- CONNECTORS

Meer weten over deze of andere features? Neem contact met ons op:

✉ info@datastorms.eu

☎ 079-30 20 000

